

Số: 186/TB-ĐHKG

Kiên Giang, ngày 16 tháng 3 năm 2020

## THÔNG BÁO

### V/v Chủ động thực hiện khai báo y tế đối với COVID-19

Hiện nay tình hình dịch bệnh viêm đường hô hấp cấp do CoVid-19 diễn biến hết sức phức tạp, khó lường trên thế giới. Thực hiện tinh thần chỉ đạo của Thủ tướng Chính phủ “toàn dân chống dịch” và “chống dịch như chống giặc”, Ban Giám hiệu yêu cầu tất cả cán bộ, viên chức, người lao động và sinh viên trong toàn Trường thực hiện nghiêm túc và trung thực về khai báo y tế, cụ thể như sau:

**1. Đối tượng phải khai báo y tế:** Toàn thể cán bộ, giảng viên, sinh viên và người lao động trong Trường.

**2. Thời gian khai báo y tế:** Từ ngày 16/3 đến 21/3/2020

**3. Khai báo y tế theo yêu cầu của Bộ Y tế**

*3.1. Hình thức khai báo y tế bằng điện thoại (hoặc có thể dùng các phương tiện khác để khai báo)*

Sử dụng điện thoại Smartphone (hoặc máy tính) có kết nối internet. Có thể sử dụng 1 trong 4 công cụ ứng dụng khai báo y tế sau:

- NCOVI (do VNPT phát triển, trên CH Play).
- NCOVI (do MobiFone phát triển, có trên App Store).
- Sức khỏe Việt Nam (do Viettel phát triển, có trên CH Play và App Store).
- Vietnam Health Declaration (do Viettel phát triển, có trên CH Play và App Store).

*3.2. Hướng dẫn thực hiện: (Xem phụ lục đính kèm)*

**Lưu ý:** trong trường hợp người khai báo y tế gặp khó khăn về phương tiện, kỹ thuật, ... thì phần mềm ứng dụng của Bộ Y tế có chức năng **khai hô**. Tuy nhiên, cần phải đảm bảo các thông tin khai báo là trung thực, chính xác.

**4. Khai báo y tế theo yêu cầu của Nhà trường**

*4.1. Hình thức khai báo y tế*

Khai báo trực tuyến bằng điện thoại hoặc máy tính có kết nối

internet.

#### 4.2. Hướng dẫn thực hiện:

Bước 1: Truy cập vào địa chỉ website: [www.vnkgu.edu.vn](http://www.vnkgu.edu.vn)

Bước 2: Tại màn hình trang chủ, bấm vào mục “Khai báo y tế KGU”

Bước 3: Điền đầy đủ các thông tin khai báo y tế.

### 5. Tổ chức thực hiện

5.1. Ban chỉ đạo phòng chống dịch COVID-19: chỉ đạo và giám sát quá trình tổ chức thực hiện.

5.2. Phòng Y tế phối hợp khoa Y dược và Điều dưỡng chủ trì, giám sát và báo cáo kết quả tổ chức thực hiện; xây dựng nội dung khai báo y tế cho Nhà trường.

5.3. Lãnh đạo đơn vị thuộc, trực thuộc: thông tin và tổ chức cho cán bộ, viên chức, người lao động trong đơn vị của mình thực hiện; báo cáo số lượng người đã thực hiện về phòng Y tế để tổng hợp.

5.4. Cố vấn học tập: thông tin và tổ chức cho sinh viên lớp cố vấn của mình thực hiện; báo cáo số lượng sinh viên đã thực hiện về thư ký khoa để tổng hợp báo cáo lãnh đạo đơn vị.

5.5. Trung tâm Thông tin - Thư viện: hỗ trợ hướng dẫn thực hiện; thiết kế công cụ ứng dụng để khai báo y tế trong Nhà trường; viết bài, đăng tin.

5.6. Cán bộ, viên chức, người lao động và sinh viên toàn Trường: thực hiện nghiêm túc, trung thực trong khai báo y tế theo cả hai kênh (theo yêu cầu của Bộ Y tế và Nhà trường).

Trong quá trình thực hiện, mọi vấn đề phát sinh yêu cầu phản ánh trực tiếp về Ban chỉ đạo (Phó HT Nguyễn Văn Thành, SĐT: 0983 99 55 63) để giải quyết kịp thời./.

#### Nơi nhận:

- Ban Giám hiệu;
- Ban chỉ đạo PCD;
- Các đơn vị, CVHT;
- Đăng website;
- Lưu: VT, PYT.

HIỆU TRƯỞNG




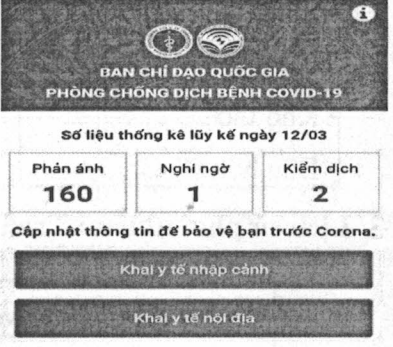

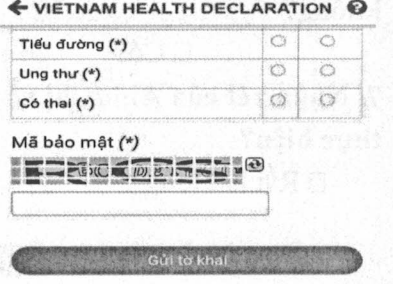


TRƯỜNG ĐẠI HỌC KIÊN GIANG

TRƯỞNG BAN CHỈ ĐẠO COVID-19  
TS. Nguyễn Tuấn Khanh



**Phụ lục: HƯỚNG DẪN KHAI BÁO Y TẾ TOÀN DÂN (Theo Bộ Y Tế)**

Trình tự	Thao tác	Minh họa
Bước 1	Mở CH Play (hoặc App Store) trên điện thoại. Tại ô tìm kiếm, nhập cụm từ “NCOVI”, sau đó bấm biểu tượng tìm kiếm.	
Bước 2	Tìm 1 trong 4 ứng dụng trên, Bấm chọn 01 ứng dụng. Sau đó bấm vào “cài đặt”, phần mềm sẽ tự động tải và cài đặt về trên điện thoại.	
Bước 3	Mở ứng dụng đã được cài đặt. Bấm vào ô “Cập nhật tờ khai y tế” (đối với ứng dụng “Sức khỏe Việt Nam. Nhập số điện thoại của mình rồi bấm vào ô “Nhận mã OTP”. Sau vài giây, bạn sẽ nhận được 1 tin nhắn gửi đến số điện thoại của bạn 1 mã OTP. Tiếp theo, bạn nhập các số của mã OTP vào ô “Mã xác thực OTP” rồi bấm “xác nhận”. Bạn sẽ nhận tin hiệu đăng ký thành công.	
Bước 4	Bấm vào ô “Khai y tế nội địa”	
Bước 5	Tiến hành nhập các thông tin theo hướng dẫn. Chú ý: i) các thông tin có dấu (*) màu đỏ là thông tin bắt buộc phải điền vào; ii) cần nhập đúng các ký tự trong ô “Mã bảo mật (*)”	
Bước 6	Bấm nút “Gửi tờ khai” Đóng ứng dụng.	

## KHAI BÁO Y TẾ KGU

Đây là tài liệu quan trọng, thông tin của anh/chị sẽ được bảo mật, giúp Nhà trường liên lạc khi cần thiết để phòng chống dịch bệnh truyền nhiễm.

1. Họ và tên (Chữ in hoa, có dấu)

2. Năm sinh

3. Giới tính (Nam/Nữ)

4. Quốc tịch (Việt Nam/ Lào/ Campuchia)

4. Đơn vị (là sinh viên thì ghi tên lớp; CB-VC thì ghi tên đơn vị)

1/ Trong vòng 14 ngày qua, Anh/ Chị có đến quốc gia/ tỉnh/ thành phố nào? (có thể ghi nhiều quốc gia/ tỉnh/ thành phố)

2/ Trong vòng 14 ngày qua, Anh/Chị có thấy xuất hiện dấu hiệu nào sau đây không?

Triệu chứng	Có	Không	Triệu chứng	Có	Không
• Sốt	<input type="checkbox"/>	<input type="checkbox"/>	• Nôn/buồn nôn	<input type="checkbox"/>	<input type="checkbox"/>
• Ho	<input type="checkbox"/>	<input type="checkbox"/>	• Tiêu chảy	<input type="checkbox"/>	<input type="checkbox"/>
• Khó thở	<input type="checkbox"/>	<input type="checkbox"/>	• Xuất huyết ngoài da	<input type="checkbox"/>	<input type="checkbox"/>
• Đau họng	<input type="checkbox"/>	<input type="checkbox"/>	• Nổi ban ngoài da	<input type="checkbox"/>	<input type="checkbox"/>

3/ Lịch sử phơi nhiễm: Trong vòng 14 ngày qua, Anh/Chị có:

• Có người thân trở về từ nước ngoài	Có <input type="checkbox"/>	Không <input type="checkbox"/>
• Trực tiếp chăm sóc người bệnh truyền nhiễm	Có <input type="checkbox"/>	Không <input type="checkbox"/>

4/ Trong vòng 14 ngày qua, Anh/Chị có tiếp xúc với người nước ngoài hoặc đến nơi có người nước ngoài sinh sống và làm việc.

Có

Không

5/ Trong vòng 14 ngày qua, Anh/Chị có tiếp xúc với người thân/ bạn bè đã bị nhiễm Covid-19 (hoặc đang được cách ly)?

Có

Không

6/ Anh/Chị có thực hiện vệ sinh cá nhân thường xuyên để phòng ngừa bệnh do Covid-19 hay không?

Có

Không

7/ Nhận xét của Anh/Chị về công tác phòng ngừa dịch Covid-19 của Nhà trường đã và đang tổ chức thực hiện?

Rất hài lòng

Hài lòng

Không hài lòng

Không ý kiến

Xin cảm ơn Anh/Chị đã cung cấp các thông tin trên.